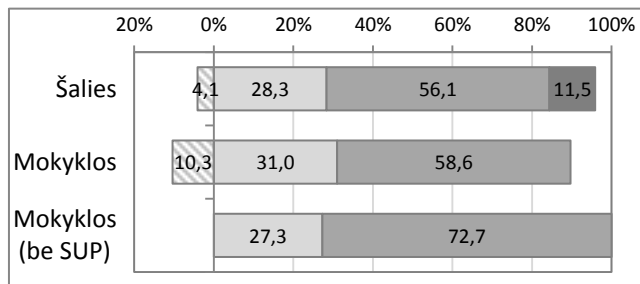


**Mokinių pasiskirstymas pagal pasiekimų lygius**

Nepatenkinamas
  Patenkinamas
  Pagrindinis
  Aukštesnysis

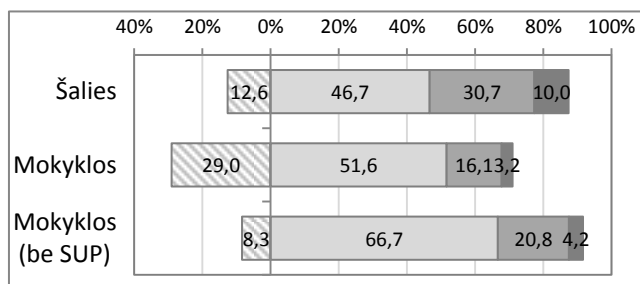
**Matematika**

	Mokinių sk.	Proc.
Nepatenkinamas	3	10,3%
Patenkinamas	9	31,0%
Pagrindinis	17	58,6%
Aukštesnysis	0	0,0%



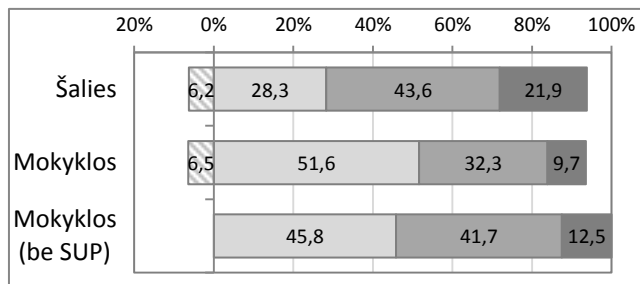
**Skaitymas**

	Mokinių sk.	Proc.
Nepatenkinamas	9	29,0%
Patenkinamas	16	51,6%
Pagrindinis	5	16,1%
Aukštesnysis	1	3,2%



**Rašymas**

	Mokinių sk.	Proc.
Nepatenkinamas	2	6,5%
Patenkinamas	16	51,6%
Pagrindinis	10	32,3%
Aukštesnysis	3	9,7%



**Skirtingų vietovių ir mokyklų tipų mokinių pasiekimų palyginimas**

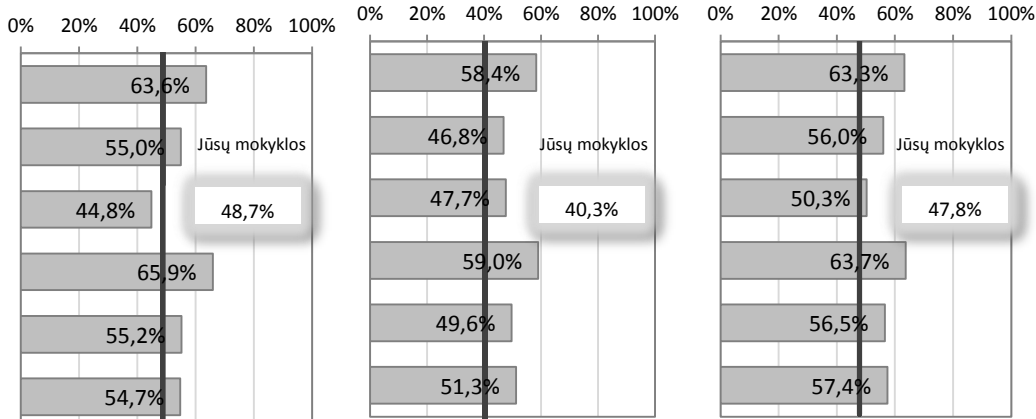
Vidutiniškai surinktų taškų dalis (proc.)

Jūsų mokyklos pasiekimai pažymėti vertikalia linija

**Matematika**

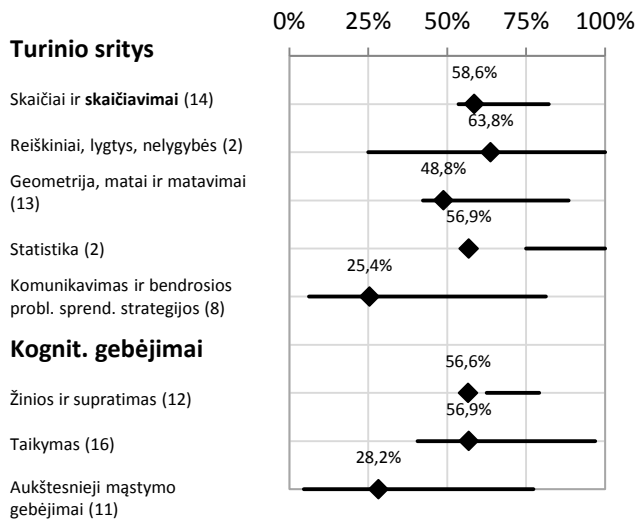
**Skaitymas**

**Rašymas**

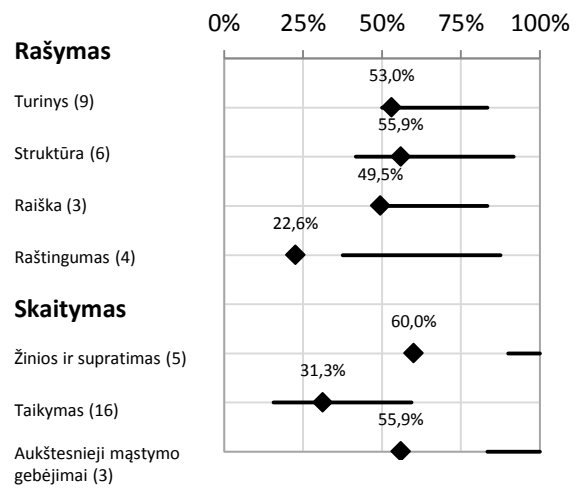


# Apibendrinti mokyklos 4 klasės mokinių rezultatai pagal testuojamų dalykų turinio arba kognityvinių gebėjimų sritis

## Matematika



## Lietuvių kalba



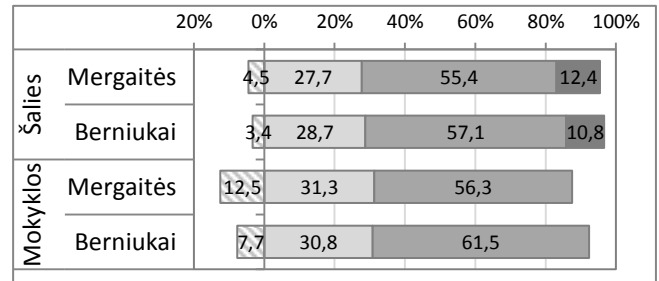
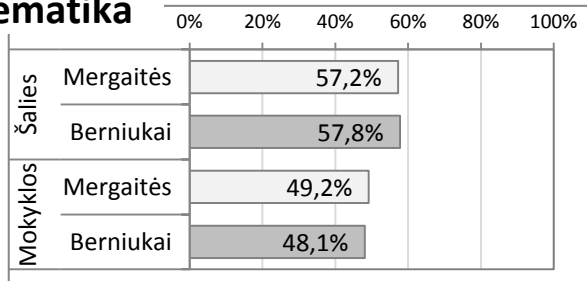
## Mokinių pasiekimų analizė pagal lytį

### Vidutiniškai surinktų taškų dalis (proc.)

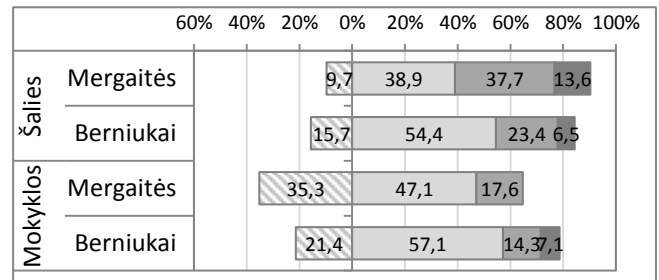
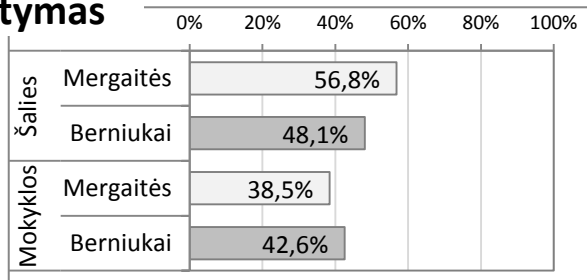
### Pasiskirtymas pagal pasiekimų lygius (proc.)

■ Nepatenkinamas ■ Patenkinamas ■ Pagrindinis ■ Aukštesnysis

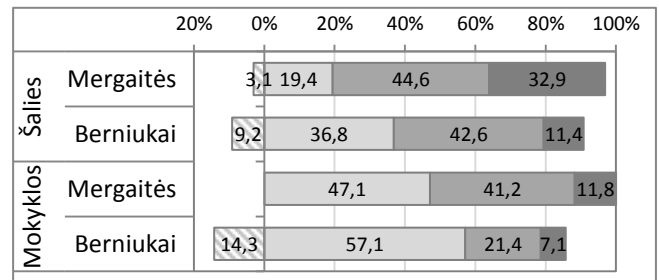
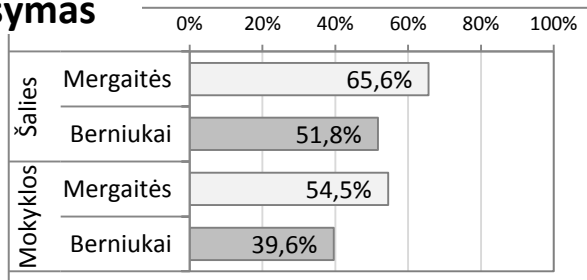
### Matematika



### Skaitymas



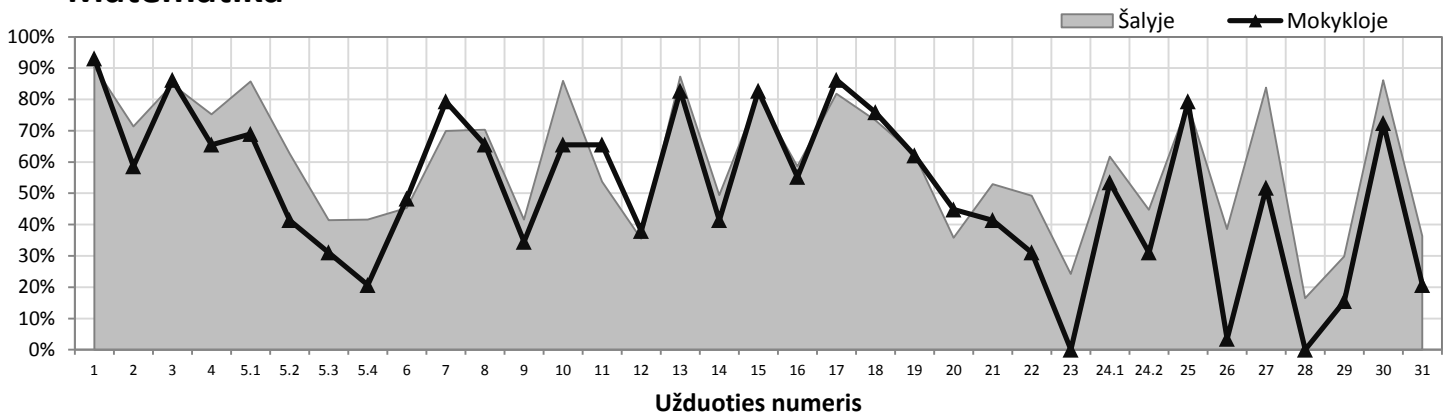
### Rašymas



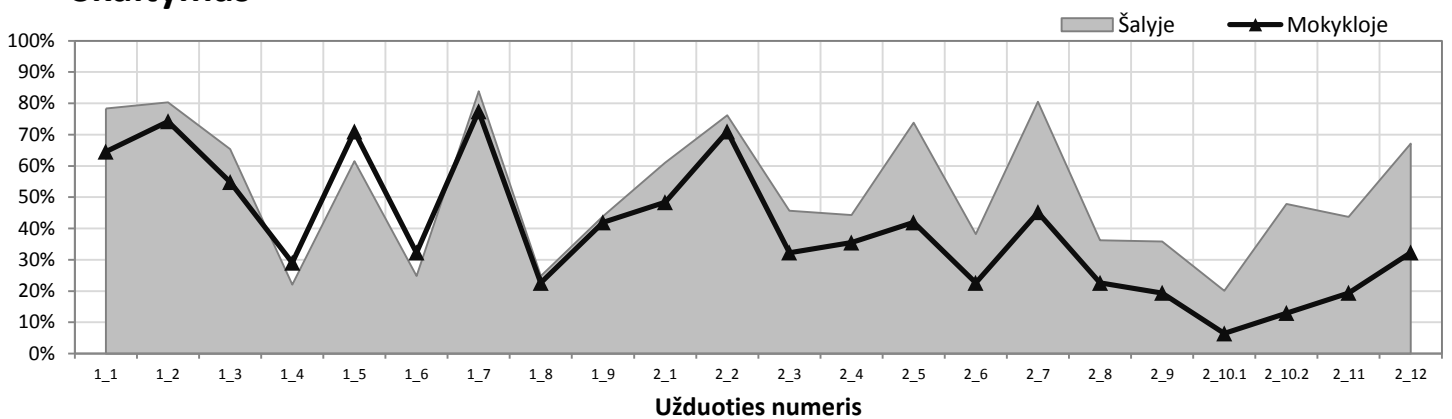
# Atskirų užduočių pasiekimų analizė

## Teisingai užduotį atlikusių mokinių dalis (proc.)

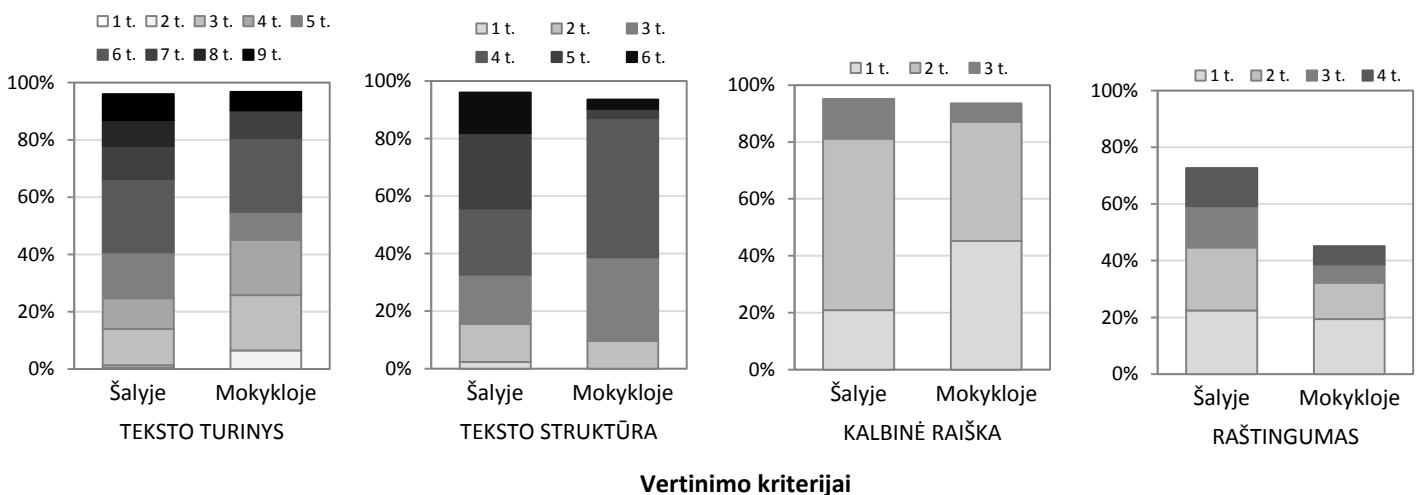
### Matematika



### Skaitymas



### Rašymas (pagal atskirus vertinimo kriterijus)



Vertinimo kriterijai