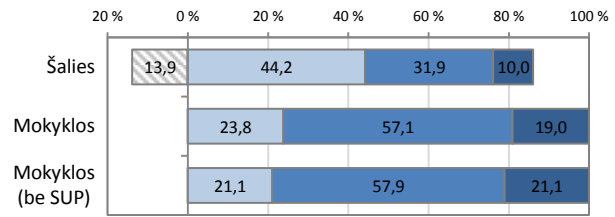


Mokinių pasiskirstymas pagal pasiekimų lygius

■ Nepasiektas patenkinamas
 ■ Patenkinamas
 ■ Pagrindinis
 ■ Aukštesnysis

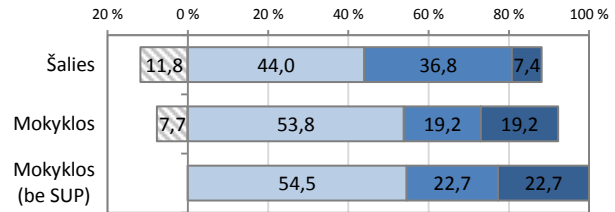
Matematika

	Mokinių sk.	Proc.
Nepasiektas patenkinamas	0	0,0%
Patenkinamas	5	23,8%
Pagrindinis	12	57,1%
Aukštesnysis	4	19,0%



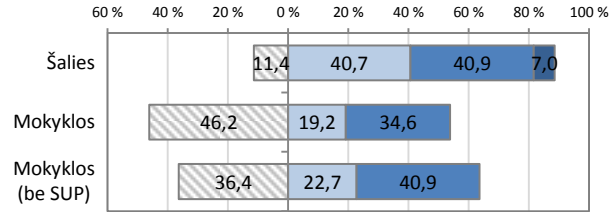
Skaitymas

	Mokinių sk.	Proc.
Nepasiektas patenkinamas	2	7,7%
Patenkinamas	14	53,8%
Pagrindinis	5	19,2%
Aukštesnysis	5	19,2%



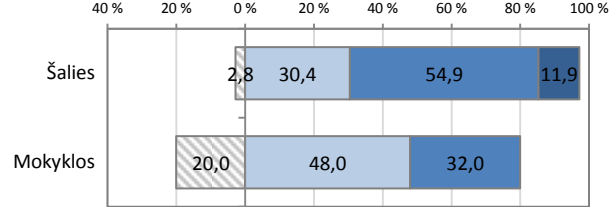
Rašymas

	Mokinių sk.	Proc.
Nepasiektas patenkinamas	12	46,2%
Patenkinamas	5	19,2%
Pagrindinis	9	34,6%
Aukštesnysis	0	0,0%



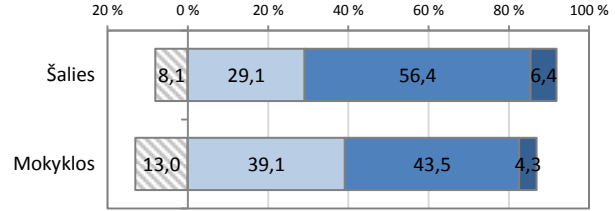
Gamtos mokslai

	Mokinių sk.	Proc.
Nepasiektas patenkinamas	5	20,0%
Patenkinamas	12	48,0%
Pagrindinis	8	32,0%
Aukštesnysis	0	0,0%



Socialiniai mokslai

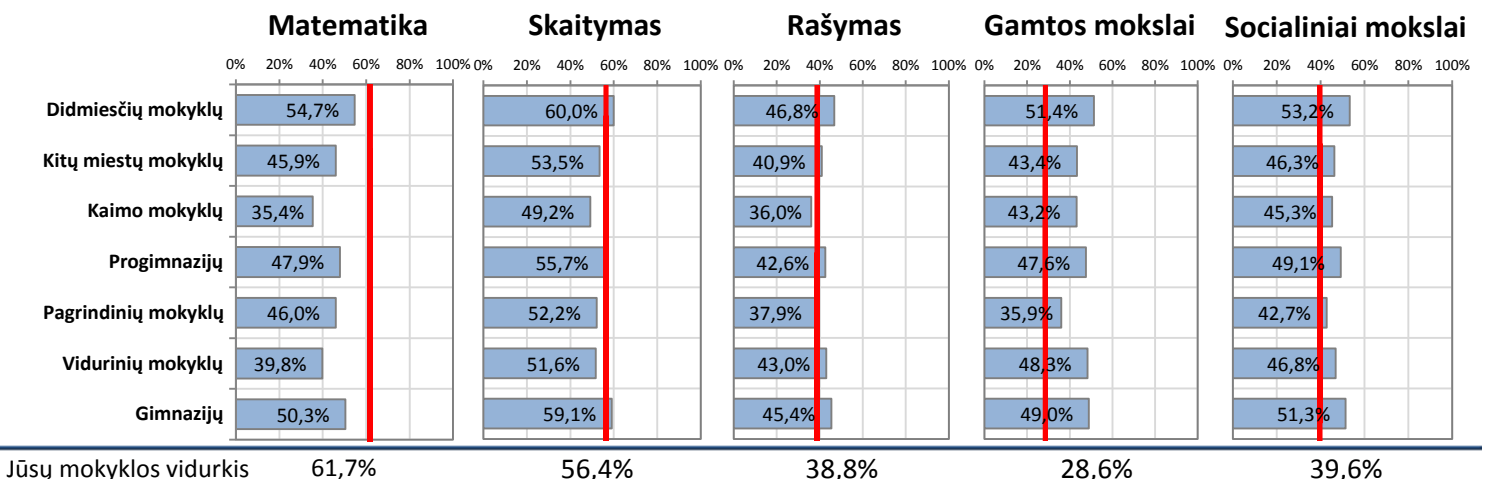
	Mokinių sk.	Proc.
Nepasiektas patenkinamas	3	13,0%
Patenkinamas	9	39,1%
Pagrindinis	10	43,5%
Aukštesnysis	1	4,3%



Skirtingų vietovių ir mokyklų tipų mokinių pasiekimų palyginimas

Vidutiniškai surinktų taškų dalis (proc.)

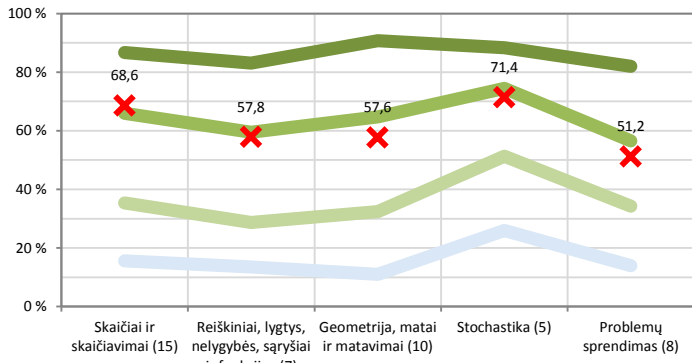
Jūsų mokyklos pasiekimai pažymėti vertikalia linija



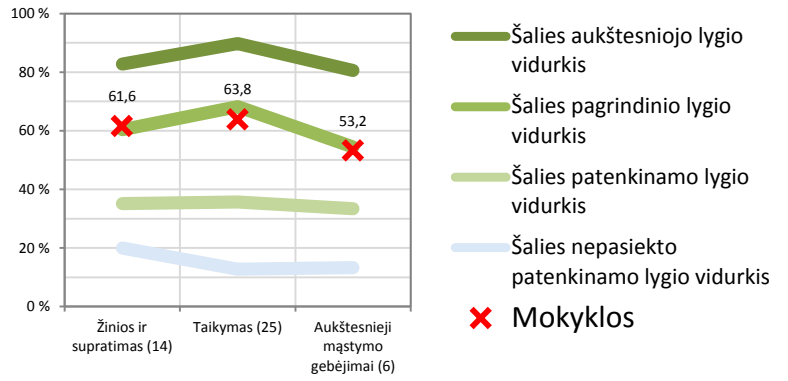
Apibendrinta mokyklos 8 klasės mokinių surinktų taškų dalis (proc.) pagal atskiras testuojamų dalykų turinio ir kognityvinių gebėjimų sritis

Matematika

Pagal turinio sritis

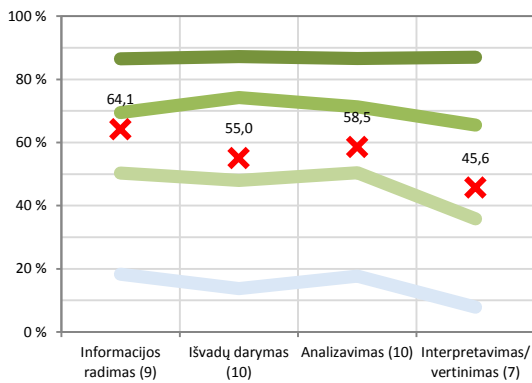


Pagal kognityvinių gebėjimų grupes

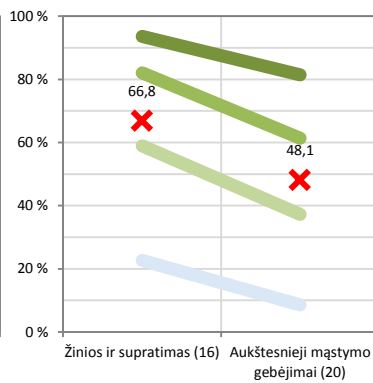


Skaitymas

Pagal veiklos sritis

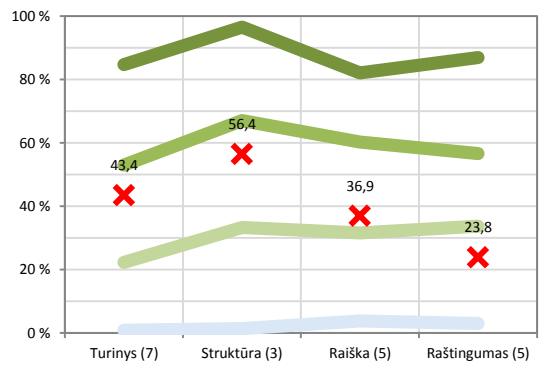


Pagal kognityvinių gebėjimų grupes



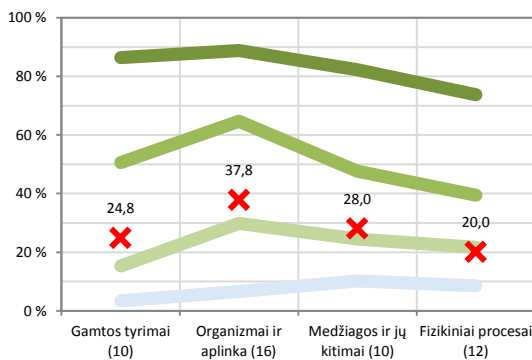
Rašymas

Pagal vertinimo kriterijus

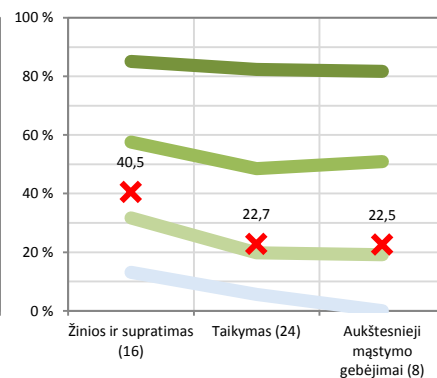


Gamtos mokslai

Pagal veiklos sritis



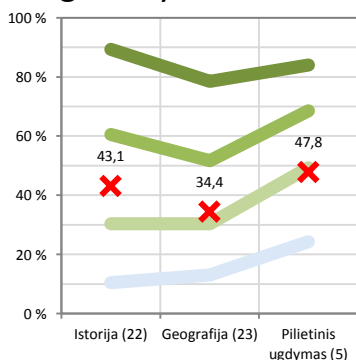
Pagal kognityvinių gebėjimų grupes



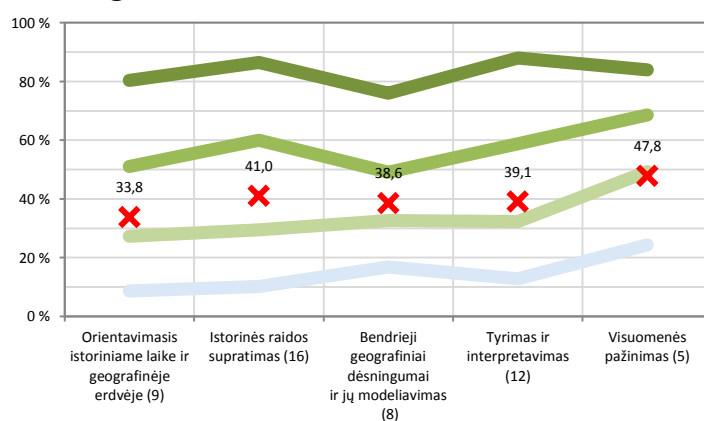
Diagramose parodyta, kokią dalį (proc.) taškų vidutiniškai surinko mokykla ir kiek vidutiniškai taškų surinko skirtingų lygių šalies bendrojo ugdymo mokyklų mokiniai. Horizontaliojoje ašyje nurodoma, kokios veiklos sritys ir kokie gebėjimai buvo vertinami (skliausteliuose nurodyta, kiek iš viso taškų buvo galima surinkti iš atitinkamos srities). Šios diagramos leidžia vaizdžiai įvertinti mokyklos stipriąsias ir silpnąsias sritis.

Socialiniai mokslai

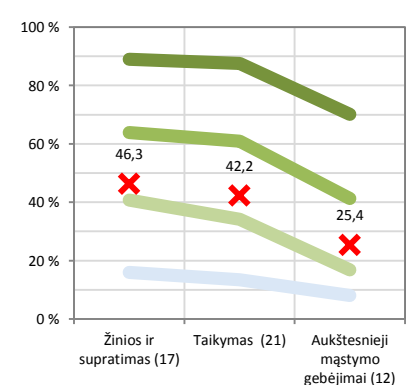
Pagal dalykines sritis



Pagal veiklos sritis



Pagal kognityvinių gebėjimų grupes

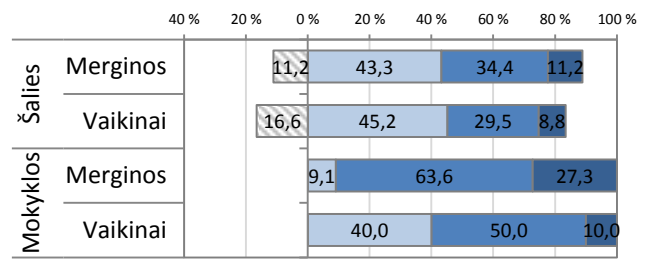
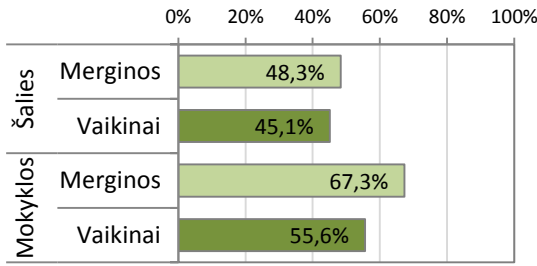


Mokinių pasiekimų analizė pagal lytį

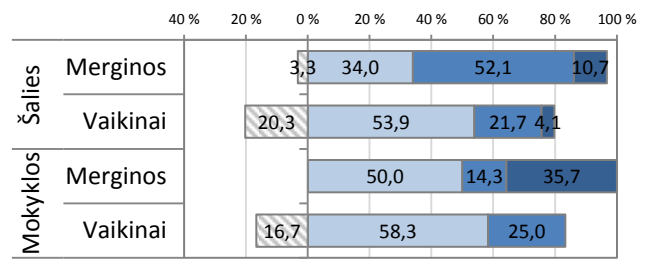
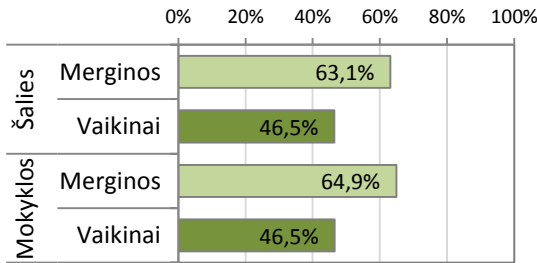
Vidutiniškai surinktų taškų dalis (proc.)

Pasiskirstymas pagal pasiekimų lygius (proc.)

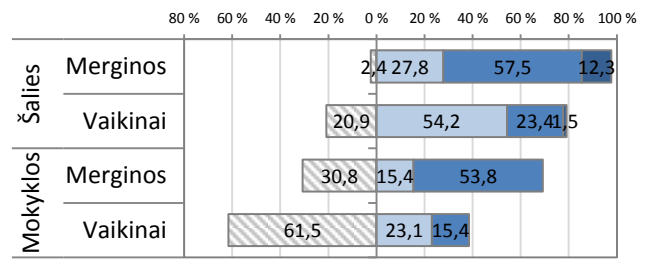
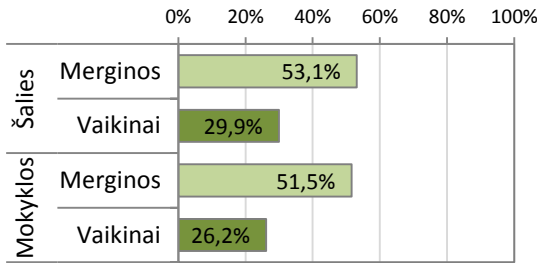
Matematika



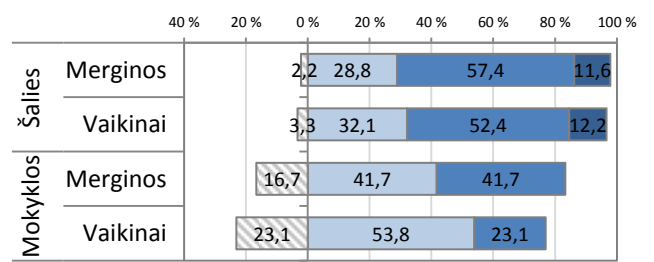
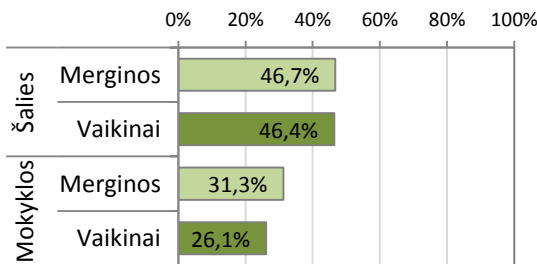
Skaitymas



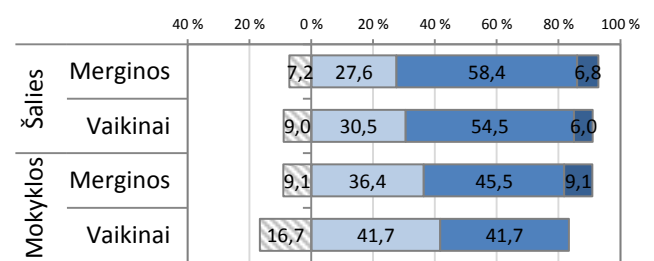
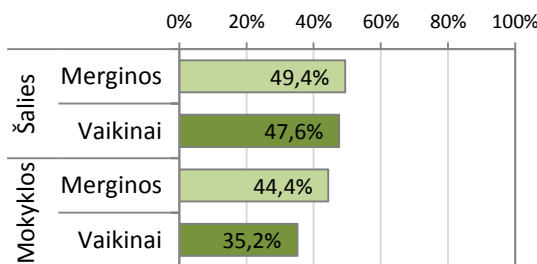
Rašymas



Gamtos mokslai



Socialiniai mokslai

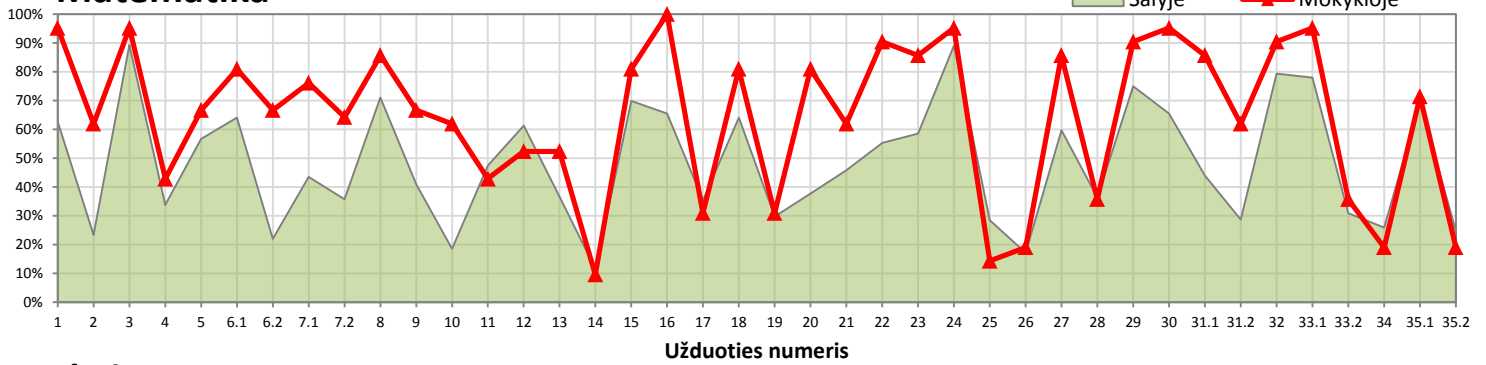


Nepasiekta patenkinamas
 Patenkinamas
 Pagrindinis
 Aukštesnysis

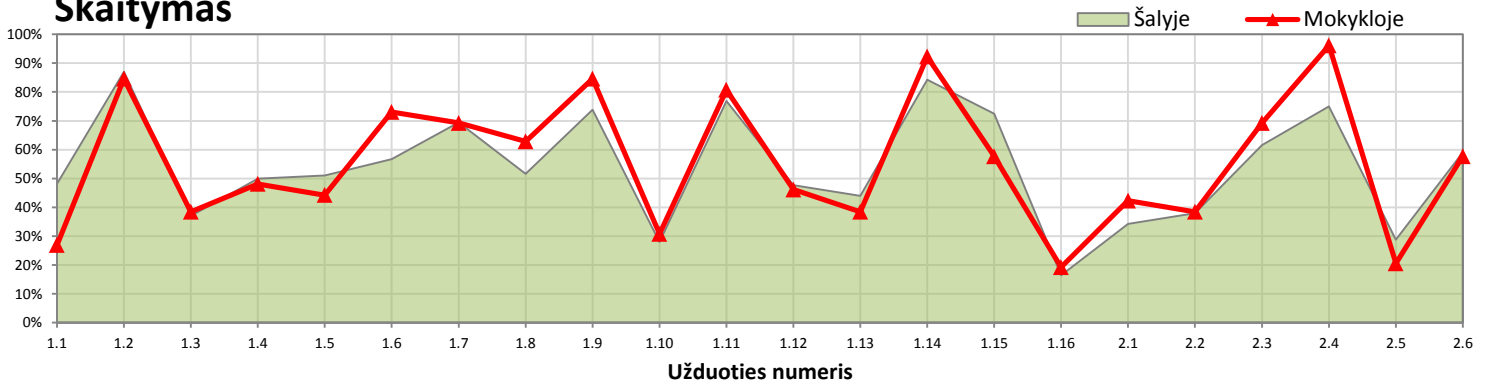
Atskirų užduočių pasiekimų (užduočių sunkumo) analizė

Teisingai užduotį atlikusių mokinių dalis (proc.)

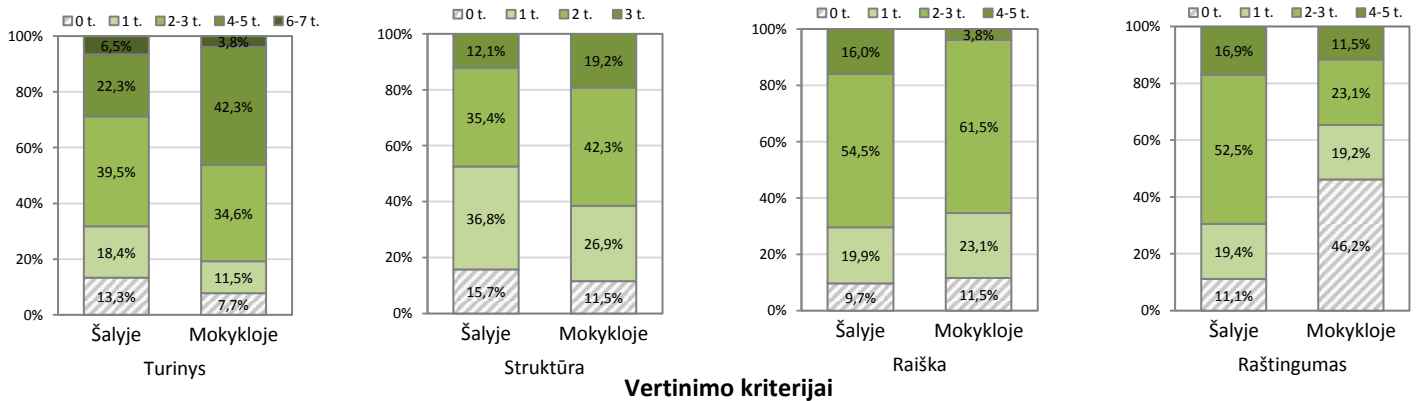
Matematika



Skaitymas

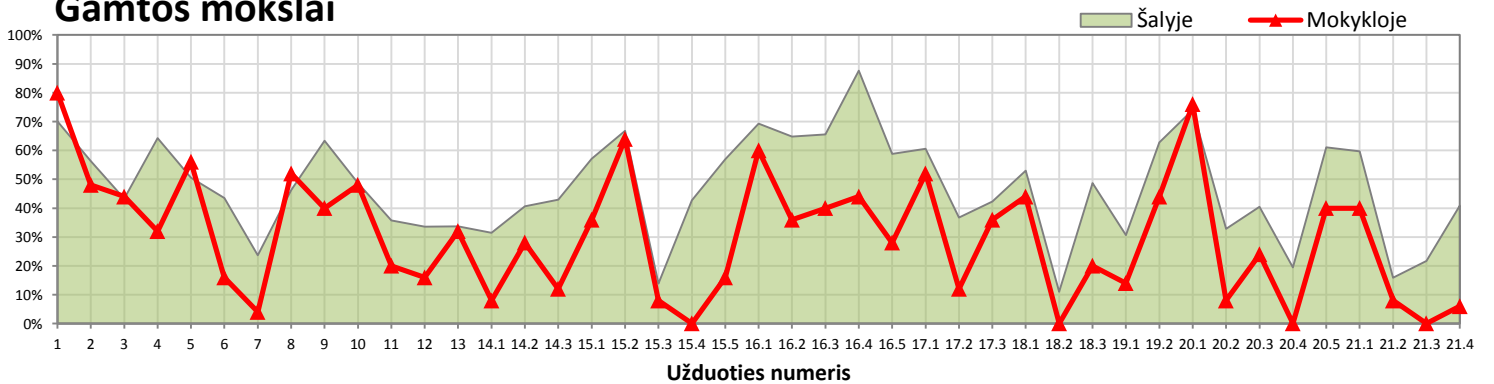


Rašymas



Vertinimo kriterijai

Gamtos mokslai



Socialiniai mokslai

